

# SGA 32x40

Diagrama de Cargas . Load Diagram. Lastendiagramm  
Diagrame de Charge. Diagrama de Carga  
Diagramma di carico. Yük grafi  
ДИАГРАММА ГРУЗОПОДЪЕМНОСТИ

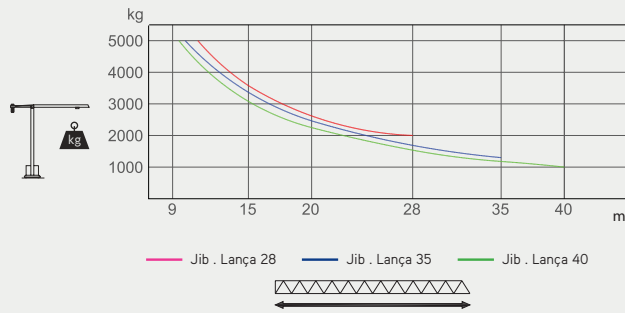
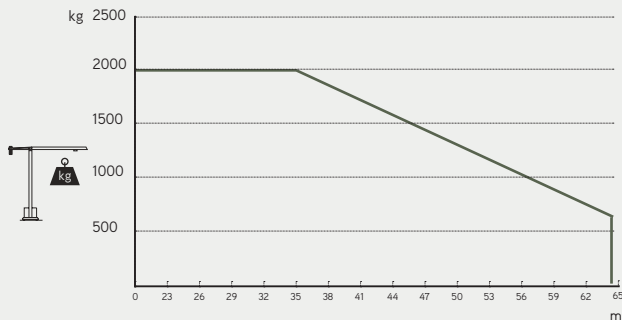
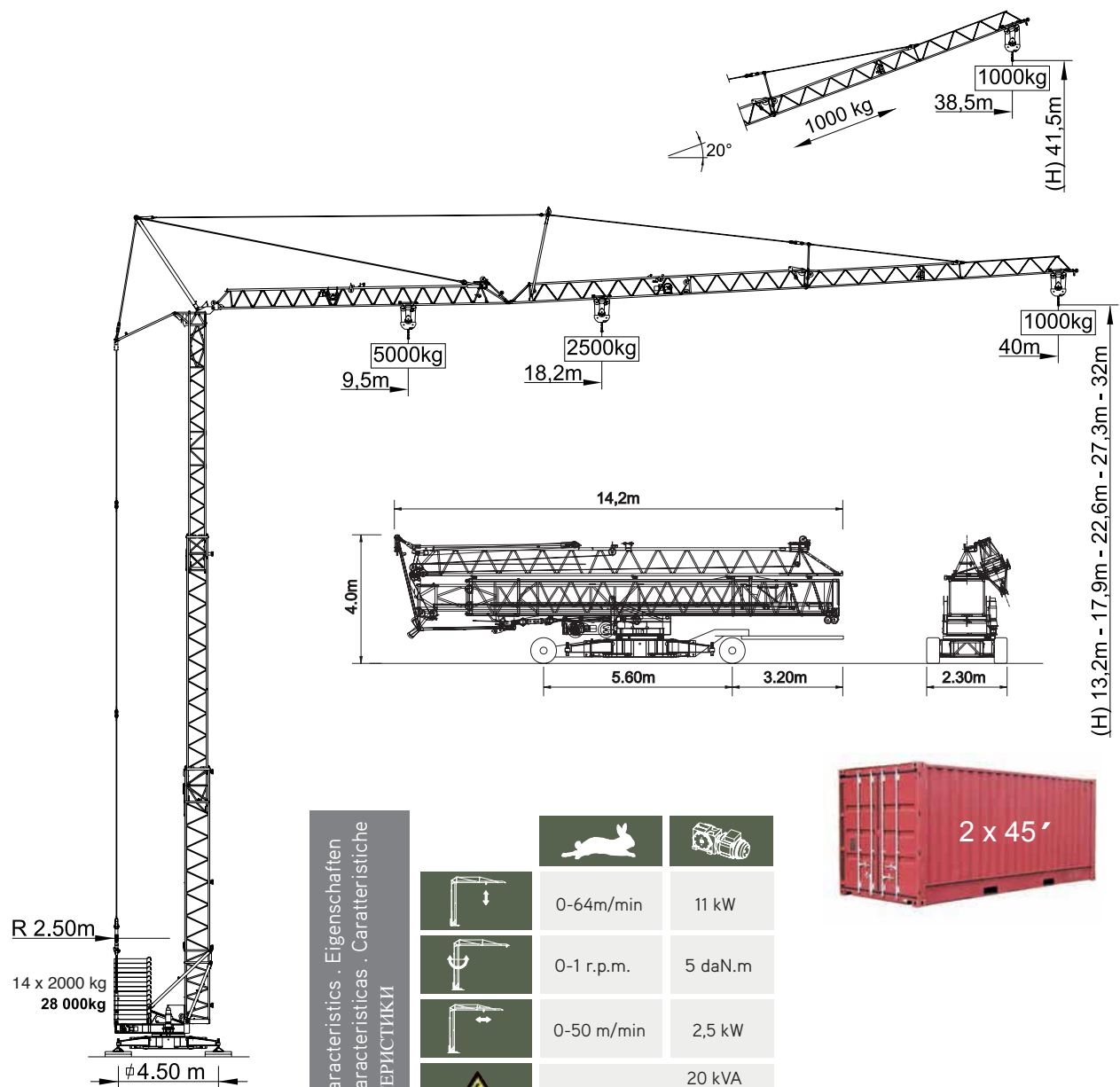


Diagrama de velocidade . Speed diagram  
Hubgeschwindigkeit in relation zur last  
Diagrame de vitesse . Diagrama de la velocidad  
Diagramma de velocità . Hiz grafiği . ДИАГРАММА СКОРОСТИ



Velocidade de elevação . Hoisting speed . Hubgeschwindigkeit . Vitesse d'élevation.  
Velocidad de elevacion . Velocità di sollevamento . Kaldırma hızı (m/min) .  
Скорость подъема (м/мин)



Características . Eigenschaften  
Caractéristiques . Características . Caratteristiche  
Özellikler . ХАРАКТЕРИСТИКИ

	0-64m/min	11 kW
	0-1 r.p.m.	5 daN.m
	0-50 m/min	2,5 kW
	20 kVA	
	400 V +- 5% (50/60 Hz)	
	19000 kg	
	28000 kg	
	47000 kg	



SGA32x40